



2022 yılı Temmuz ayında geçen yılın aynı ayına göre; ihracat %13,4 oranında artışla 18 milyar 550 milyon dolar, ithalat %40,8 oranında artışla 29 milyar 132 milyon dolar oldu. 2022 yılı Ocak-Temmuz döneminde ise geçen yılın aynı dönemine göre, ihracat %19,1 oranında artışla 144 milyar 417 milyon dolar, ithalat %40,7 oranında artışla 206 milyar 399 milyon dolar olarak gerçekleşti.

Tablo 1: Dış Ticaret Verileri (Milyon Dolar)

Dış Ticaret		İhracat	İthalat	Dış Ticaret Hacmi	Dış Ticaret Dengesi	İhr./ İth. Oran (%)
Temmuz	2021	16.358	20.686	37.044	-4.329	79,1
	2022	18.550	29.132	47.683	-10.582	63,7
	Değişim %	13,4	40,8	28,7	144,5	.
Ocak-Temmuz	2021	121.236	146.745	267.981	-25.510	82,6
	2022	144.417	206.399	350.816	-61.982	70,0
	Değişim %	19,1	40,7	30,9	143,0	.

2022 yılı Temmuz ayında geçen yılın aynı ayına göre;

- İhracat, %13,4 oranında artarak 18 milyar 550 milyon dolar,
- İthalat, %40,8 oranında artarak 29 milyar 132 milyon dolar,
- Dış ticaret hacmi, %28,7 oranında artarak 47 milyar 683 milyon dolar,

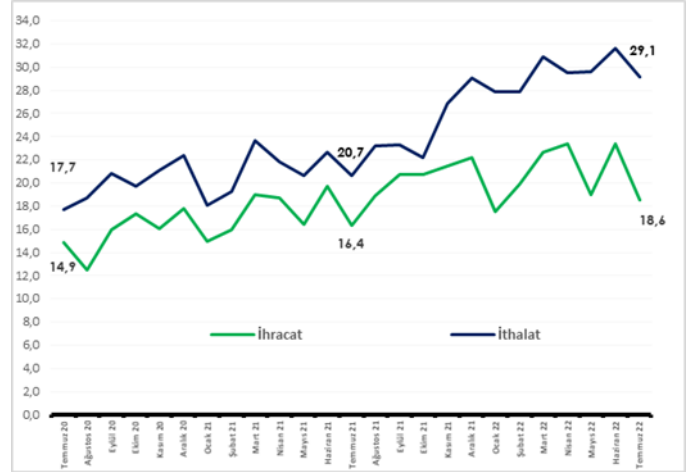
2022 yılı Ocak-Temmuz döneminde geçen yılın aynı dönemine göre;

- İhracat, %19,1 oranında artarak 144 milyar 417 milyon dolar,
- İthalat, %40,7 oranında artarak 206 milyar 399 milyon dolar,
- Dış ticaret hacmi, %30,9 oranında artarak 350 milyar 816 milyon dolar,

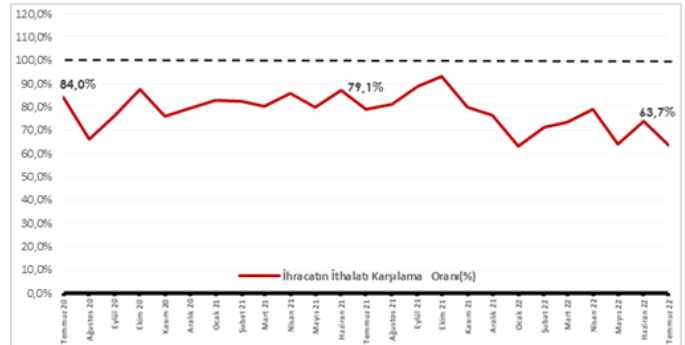
2022 yılı Temmuz ayında geçen yılın aynı ayına göre;

- İhracatın ithalatı karşılama oranı 15,4 puan azalarak %63,7 olarak gerçekleşti.
- Enerji verileri hariç tutulduğunda, ihracatın ithalatı karşılama oranı 15,2 puan azalarak %78,9 olarak gerçekleşti.

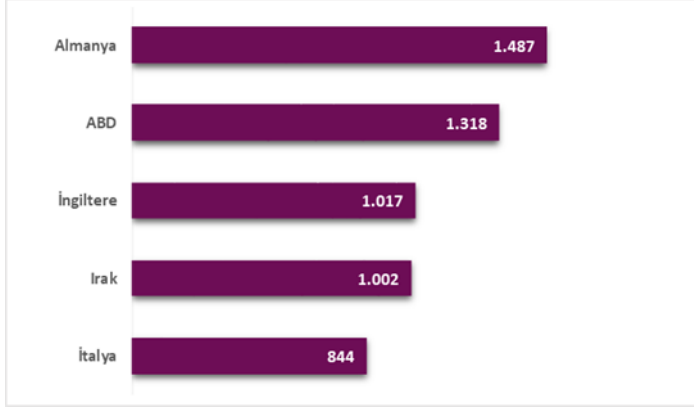
Grafik 1: Aylara Göre Dış Ticaret (Milyar Dolar)



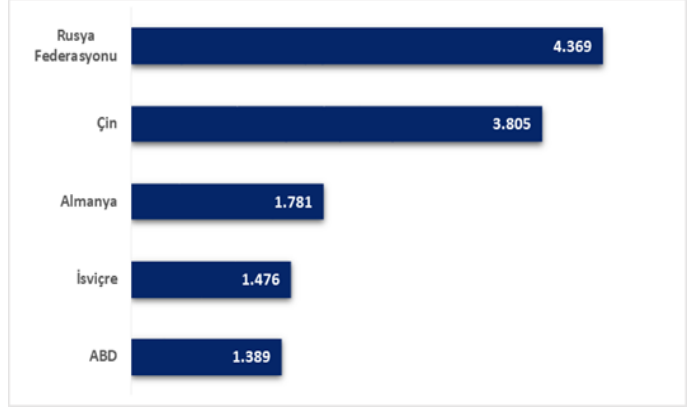
Grafik 2: İhracatın İthalatı Karşılama Oranı (%)



Grafik 3: İhracat Yapılan İlk 5 Ülke (Milyon Dolar, Temmuz 2022)

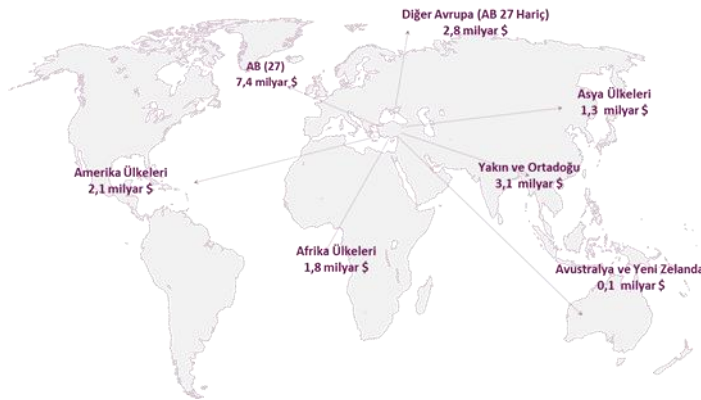


Grafik 4: İthalat Yapılan İlk 5 Ülke (Milyon Dolar, Temmuz 2022)

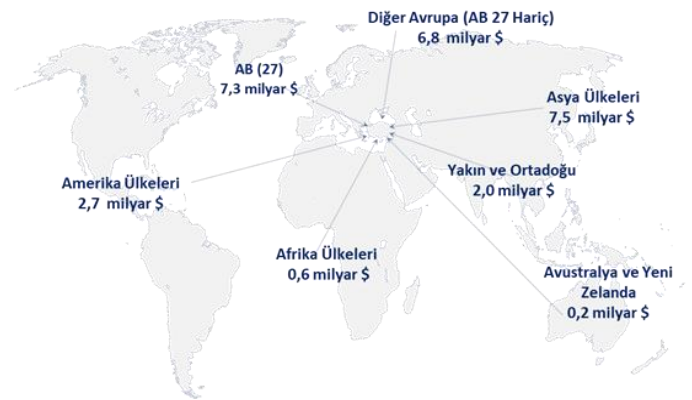


- Temmuz ayında en fazla **ihracat** yaptığımız ülkeler sırasıyla; **Almanya** %3,0 oranında artışla 1 milyar 487 milyon dolar, **ABD** %24,8 oranında artışla 1 milyar 318 milyon dolar ve **İngiltere** %3,6 oranında artışla 1 milyar 17 milyon dolar oldu.
- İhracatta en çok paya sahip ilk 10 ülkenin toplam ihracat içerisindeki payı % 47,2 oldu.
- Temmuz ayında en fazla **ithalat** yaptığımız ülkeler sırasıyla; **Rusya Federasyonu** %78,1 oranında artışla 4 milyar 369 milyon dolar, **Çin** %43,2 oranında artışla 3 milyar 805 milyon dolar ve **Almanya** %9,3 oranında artışla 1 milyar 781 milyon dolar oldu.
- İthalatta en çok paya sahip ilk 10 ülkenin toplam ithalat içerisindeki payı % 58,3 oldu.

Grafik 5: Ülke Gruplarına Göre İhracat (Milyar Dolar, Temmuz 2022)

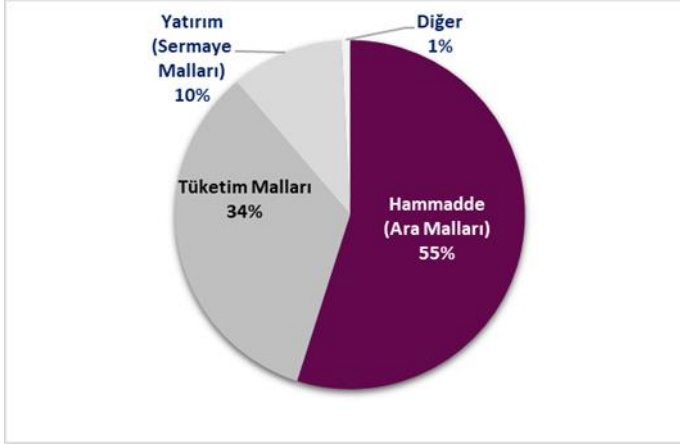


Grafik 6: Ülke Gruplarına Göre İthalat (Milyar Dolar, Temmuz 2022)

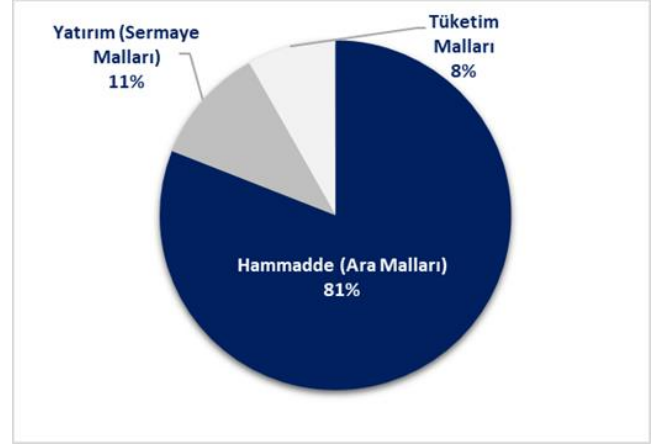


- Temmuz ayında en fazla **ihracat** yaptığımız ülke grupları sırasıyla; **Avrupa Birliği (AB-27)** %5,2 oranında artışla 7 milyar 351 milyon dolar, **Yakın ve Ortadoğu Ülkeleri** %19,3 oranında artışla 3 milyar 134 milyon dolar ve **Diğer Avrupa Ülkeleri** %22,1 oranında artışla 2 milyar 832 milyon dolar oldu.
- Temmuz ayında en fazla **ithalat** yaptığımız ülke grupları sırasıyla; **Asya Ülkeleri** %33,3 oranında artışla 7 milyar 455 milyon dolar, **Avrupa Birliği (AB-27)** %12,3 oranında artışla 7 milyar 251 milyon dolar ve **Diğer Avrupa Ülkeleri** %94,0 oranında artışla 6 milyar 849 milyon dolar oldu.

Grafik 7: BEC Sınıflamasına Göre İhracatın Dağılımı
(%, Temmuz 2022)



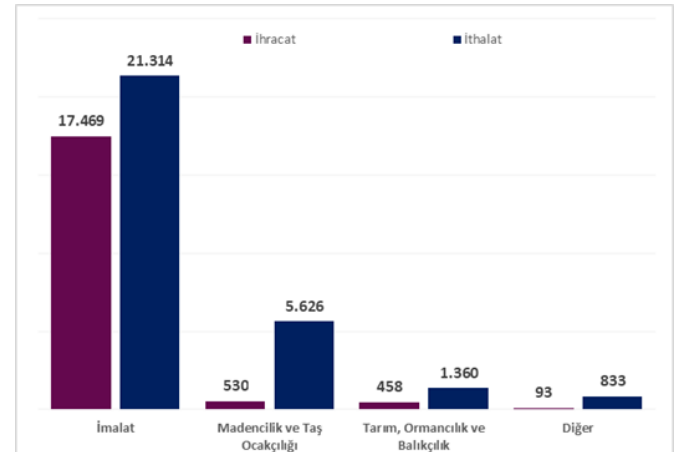
Grafik 8: BEC Sınıflamasına Göre İthalatın Dağılımı
(%, Temmuz 2022)



- Temmuz ayında Geniş Ekonomik Grupların (BEC) sınıflamasına göre, en çok ihracat 10 milyar 187 milyon dolarla (%20,7 artış) "**Hammadde (Ara malları)**" grubunda yapılırken, bu grubu sırasıyla 6 milyar 278 milyon dolarla (%3,9 artış) "**Tüketim Malları**" ve 1 milyar 937 milyon dolarla (%8,0 artış) "**Yatırım (Sermaye) Malları**" grupları takip etti.
- Temmuz ayında Geniş Ekonomik Grupların (BEC) sınıflamasına göre, en çok ithalat 23 milyar 592 milyon dolarla (%46,6 artış) "**Hammadde (Ara malları)**" grubunda yapılırken, bu grubu sırasıyla 3 milyar 159 milyon dolarla (%18,3 artış) "**Yatırım (Sermaye) Malları**" ve 2 milyar 365 milyon dolarla (%28,3 artış) "**Tüketim Malları**" grupları takip etti.

- Temmuz ayında sektörlere göre ihracatın payı sırasıyla; **İmalat Sanayi** %94,2 (17 milyar 469 milyon dolar), **Madencilik ve Taş Ocakçılığı** sektörü %2,9 (530 milyon dolar), **Tarım, Ormancılık ve Balıkçılık** sektörü %2,5 (458 milyon dolar) oldu.
- Temmuz ayında sektörlere göre ithalatın payı sırasıyla; **İmalat Sanayi** %73,2 (21 milyar 314 milyon dolar), **Madencilik ve Taş Ocakçılığı** sektörü %19,3 (5 milyar 626 milyon dolar), **Tarım, Ormancılık ve Balıkçılık** sektörü %4,7 (1 milyar 360 milyon dolar) oldu.

Grafik 9: Sektörlere Göre Dış Ticaret (Milyon Dolar, Temmuz 2022)
(ISIC Rev4)



Dış Ticaret İstatistikleri için [tıklayınız.](#)



AÇIKLAMALAR

Bültende yer alan DıŐ Ticaret verileri "Genel Ticaret Sistemi (GTS)" esas alınarak hazırlanmıŐtır. 2022 yılı Temmuz ayına iliŐkin veriler Bakanlıđımız idari kayıtlarından, diđer dönemlere iliŐkin veriler ise Bakanlıđımız ve Türkiye İstatistik Kurumu Başkanlıđı (TÜİK) ile ortaklaŐa hazırlanarak TÜİK tarafından kamuoyu ile paylaŐılan resmi dıŐ ticaret verilerinden derlenerek hazırlanmıŐtır.

Diđer taraftan, Resmi DıŐ Ticaret İstatistikleri, her ayın son iŐ günü TÜİK' in resmî internet sayfasından kamuoyuna duyurulmaktadır. Bu kapsamda, geçmiŐ dönemlere iliŐkin DıŐ Ticaret İstatistiklerine TÜİK'in resmi internet sitesinden ulaŐılabilir.

YASAL UYARI

Bültende yer verilen görüŐ ve deđerlendirmeler, hiçbir kiŐi, kurum veya kuruluŐa herhangi bir taahhüt içermemekte olup, sadece bilgi amaçlıdır. Bültende yer alan bilgiler, kaynak gösterilmek suretiyle yayımlanabilir; ancak bu bilgiler ticari amaçlarla kullanılamaz. Bültendeki bilgilerin telif ve diđer her türlü hakkı Ticaret Bakanlıđı'na aittir.

Ticaret Bakanlıđı, Bültende yer alan bilgi, görüŐ ve deđerlendirmelerin dođru, deđiŐmez ve eksiksiz olması konusunda hiçbir taahhüt ve sorumluluk kabul etmez. Bültendeki bilgilerin yanlış veya eksik kullanımı veya yorumlanması sonucunda Ticaret Bakanlıđı'na hiçbir kusur veya sorumluluk yüklenemez. Tabloda yer alan rakamlar yuvarlamadan dolayı toplamı vermeyebilir.

Ticaret Bakanlıđı, Bültende yer alan bütün bilgileri ve tasarımı önceden bildirimde bulunmaksızın deđerİtirebilir veya Bültenden kaldırabilir.